

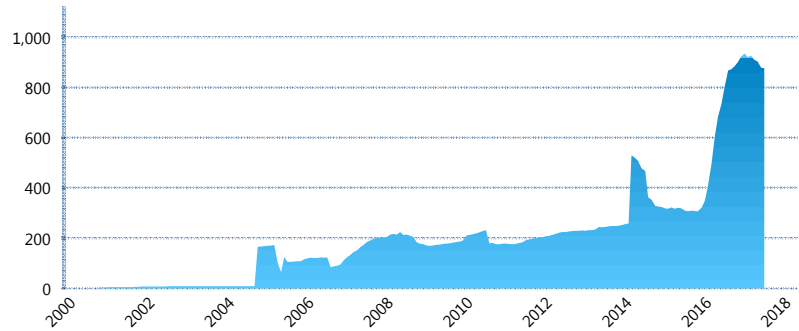
### I. INFORMACIÓN FINANCIERA

#### I) Detalles del Fondo

Detalles del Fondo	
Razón Social	Fondo Profuturo CP, S.A de C.V, Siefore
Inicio de Operaciones	03/11/2000
Tipo de Fondo	Aportación voluntaria
Clave Bolsa	PROF-CP
Activos Administrados *	876
ISIN	MX54PR3W0027
Comisión Anual	1.25%
Administrador	Profuturo Afore, S.A. de C.V.
Director General	Lic. Arturo García Rodríguez
Presidente del Consejo	Alberto Baillères González

#### Activos Administrados \*

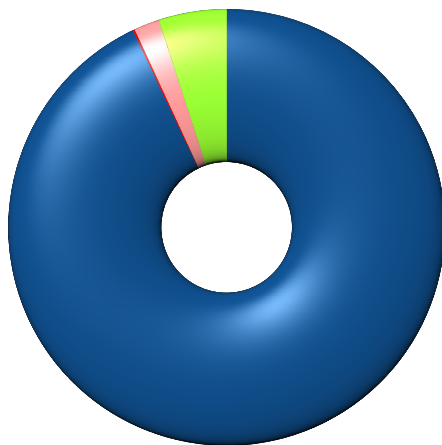
\$876



\*Cifras en millones de pesos

Contiene el efecto de fusiones, cortes transversales y transferencias por edad. Para mayor información consultar: <http://www.consar.gob.mx/gobmx/Aplicativo/Factsheets/EC/ECSAR.pdf>

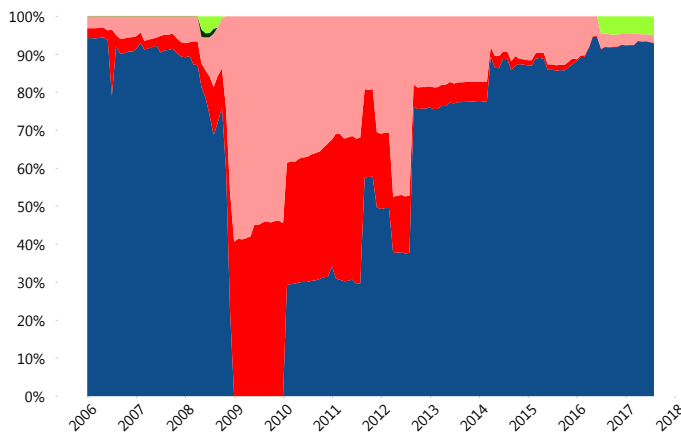
#### II) Inversiones



Deuda Gubernamental	92.95%
Deuda Internacional	0.14%
Deuda Nacional	1.87%
Renta Variable Nacional	5.04%

Tipo de Instrumento		Profuturo (SIAV)	Sistema Adicional...
Renta Variable Nacional	Renta Variable Nacional	5.04%	4.54%
	<b>Total</b>	<b>5.04%</b>	<b>4.54%</b>
Renta Variable Internacional	Renta Variable Internacional	0.00%	13.32%
	<b>Total</b>	<b>0.00%</b>	<b>13.32%</b>
Mercancías	Mercancías	0.00%	0.02%
	<b>Total</b>	<b>0.00%</b>	<b>0.02%</b>
FIBRAS	FIBRAS	0.00%	1.37%
	<b>Total</b>	<b>0.00%</b>	<b>1.37%</b>
Estructurado	Estructurados	0.00%	0.05%
	<b>Total</b>	<b>0.00%</b>	<b>0.05%</b>
Deuda Nacional	Alimentos	0.34%	0.24%
	Automotriz	0.00%	0.09%
	Banca de Desarrollo	1.22%	1.64%
	Bancario	0.29%	1.22%
	Bebidas	0.00%	0.09%
	Cemento	0.00%	0.01%
	Centros Comerciales	0.00%	0.00%
	Consumo	0.00%	0.19%
	Empresas Productivas del Estado	0.01%	2.83%
	Estados	0.00%	1.68%
	Europesos	0.00%	0.91%
	Grupos Industriales	0.00%	0.05%
	Infraestructura	0.00%	1.66%
	Otros	0.00%	0.48%
	Papel	0.00%	0.01%
	Serv. Financieros	0.00%	0.05%
	Telecom	0.00%	0.29%
	Transporte	0.00%	0.01%
	Vivienda	0.02%	1.70%
	<b>Total</b>	<b>1.87%</b>	<b>13.13%</b>
Deuda Internacional	Deuda Internacional	0.14%	0.01%
	<b>Total</b>	<b>0.14%</b>	<b>0.01%</b>
Deuda Gubernamental	BONDES	3.44%	16.23%
	BONOS	0.00%	15.69%
	BPA182	11.36%	0.39%
	BPAS	0.00%	0.21%
	BPAT	0.00%	3.11%
	CBIC	0.00%	0.12%
	CETES	8.14%	8.24%
	REPORTO	0.00%	4.64%
	UDIBONO	70.02%	18.80%
	UMS	0.00%	0.11%
<b>Total</b>	<b>92.95%</b>	<b>67.55%</b>	
<b>Total</b>	<b>100.00%</b>	<b>100.00%</b>	

#### Evolución de Inversiones



Deuda Gubernamental	Renta Variable Nacional
Deuda Internacional	
Deuda Nacional	
Renta Variable Internacional	

\*\*Considera las inversiones de todo el grupo de SIEFORES Adicionales  
Cifras al cierre de julio de 2017

### III) Desempeño

#### Rendimiento Bolsa

Tipo	Profuturo (SIAV)	Sistema Adicionales
1 año	4.59%	4.87%
2 años	3.67%	4.75%
3 años	3.33%	4.45%
5 años	3.46%	4.66%

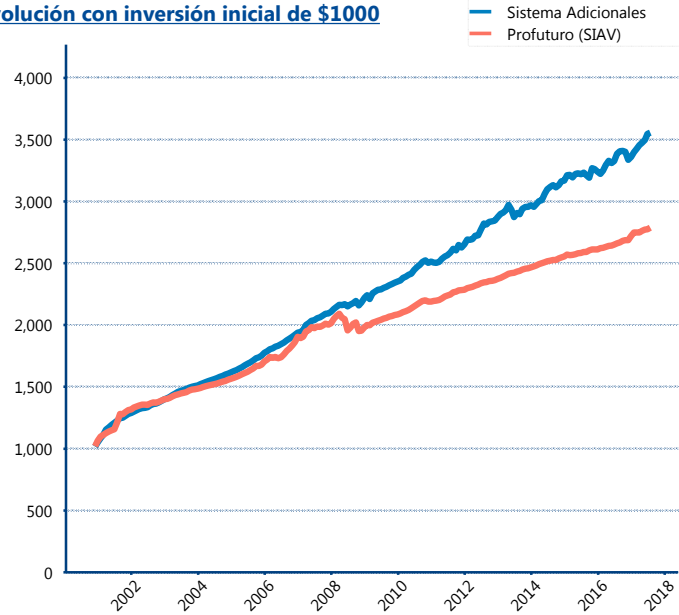
#### Indicador de Rendimiento Neto

N/A

N/A

N/A

#### Evolución con inversión inicial de \$1000



Construido con el precio de la Siefore registrado en la Bolsa Mexicana de Valores

### IV) Medidas de sensibilidad y riesgos

#### Evolución del Plazo Promedio Ponderado

